



descarga nuestra APP gratuita  
descubre nuestras colecciones



download our free APP  
discover our collections





NIDO 6



NIDO 7




NIDO 8




NIDO 9



NIDO 10




NIDO 11




NIDO 12




NIDO 13




NIDO 14



NIDO 15



NIDO 16



NIDO 17



NIDO 18



NIDO 19



NIDO 20





NIDO 2



NIDO 4



NIDO 3




NIDO 21



NIDO 1



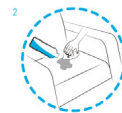
NIDO 22



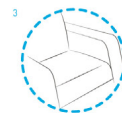
NIDO 5



1 Retira el exceso de producto derramado sobre el tejido con papel absorbente.



2 Moja la mancha con agua hasta que el tejido quede húmedo pero sin llegar a empaparlo; puedes verter directamente el agua o utilizar un trapo. Espera unos segundos. Presiona con el trapo sobre el tejido manchado y frota suavemente con movimientos circulares hasta hacer desaparecer la mancha.



3 Si la mancha no desaparece del todo, repite el proceso las veces que sea necesario hasta que desaparezca; como no utilizas productos químicos el tejido no se dañará.

**NIDO**  
by Colorsane

COMPOSICIÓN / COMPOSITION	100% Poliéster / 100% Polyester
GROSOR / THICKNESS	2.5 mm
LONGITUD/ LENGHT	-
ANCHO / WIDTH	140 cm
PESO / WEIGHT	370 gr/m <sup>2</sup>
RESISTENCIA A LA ABRASIÓN / ABRASION RESISTANCE	→ 25.000 Ciclos / Cycles (Martindale)
RESISTENCIA AL PILLING / PILLING RESISTANCE	4
COLORANTES AZO/AZO DYE STUFF	NO
SOLIDEZ AL FROTAMIENTO / RUBBING FASTNESS	seco / dry 4 - húmedo / wet 3
REPELENTE A LAS MANCHAS	si / yes
RESISTENCIA AL RASGADO / TEAR STRENGTH	Urdimbre / Warp 68 N - Trama / Weft 49 N
SOLIDEZ A LA LUZ / FASTNESS TO LIGHT	3
DESIZAMIENTO COSTURAS / SEAM SLIPPAGE	Urdimbre / Warp 2mm - Trama/Weft 2mm
INSTRUCCIONES DE LAVADO	

T 957 177 952  
F 957 176 257

pedidos@colorsane.com  
Polígono Industrial "La Vega"  
Calle Lucena, 28  
14640 Villa del Río [Córdoba]

[www.stilotextil.com](http://www.stilotextil.com)

 @Stilotextil  @Acualine